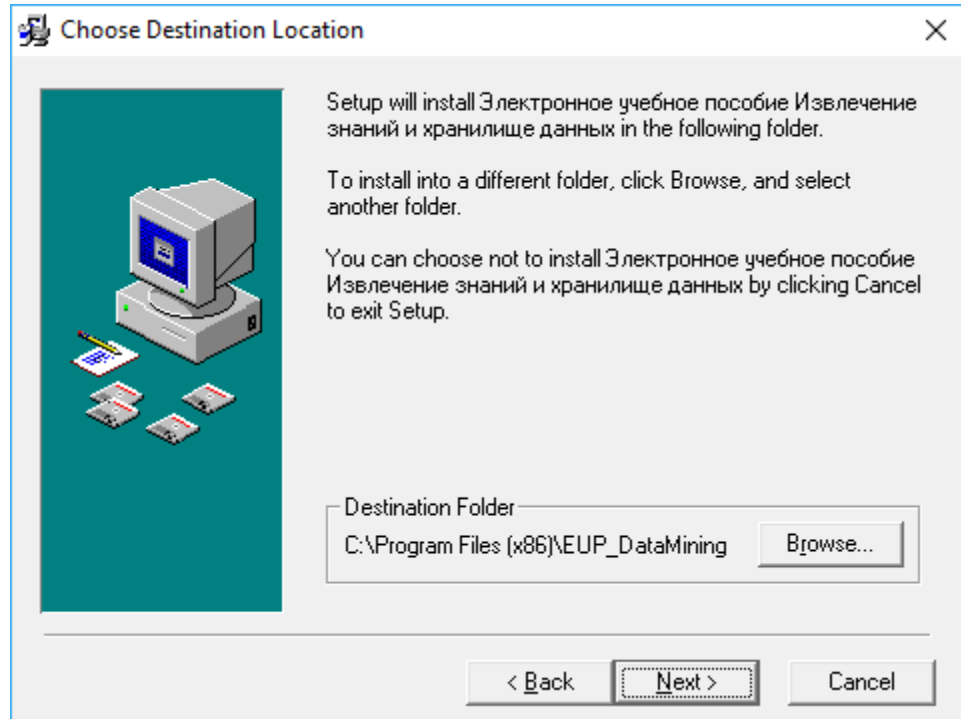


## Установка, запуск и удаление ЭУИ «Извлечение знаний и хранилище данных»

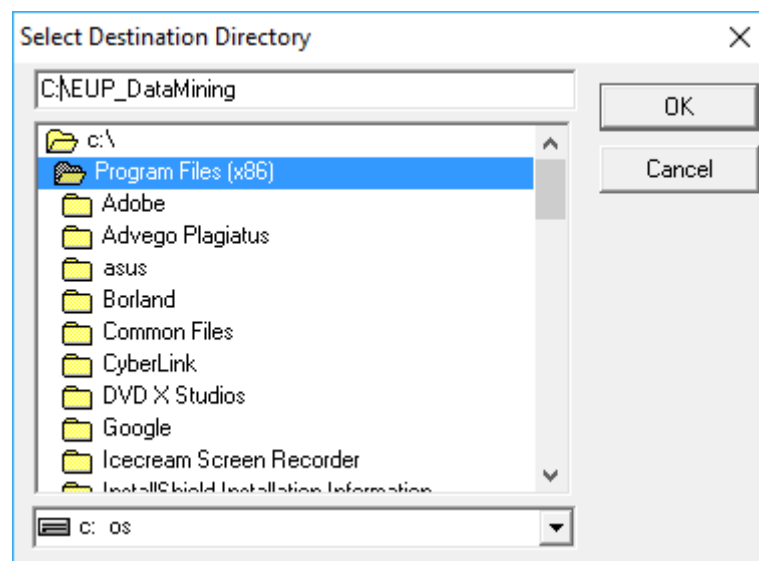
*Установка программы:*. Запустить программу установщика setup.exe. Появится окно приглашения к установке.

Нажмите «Next». Следующее окно позволит выбрать директорию установки.

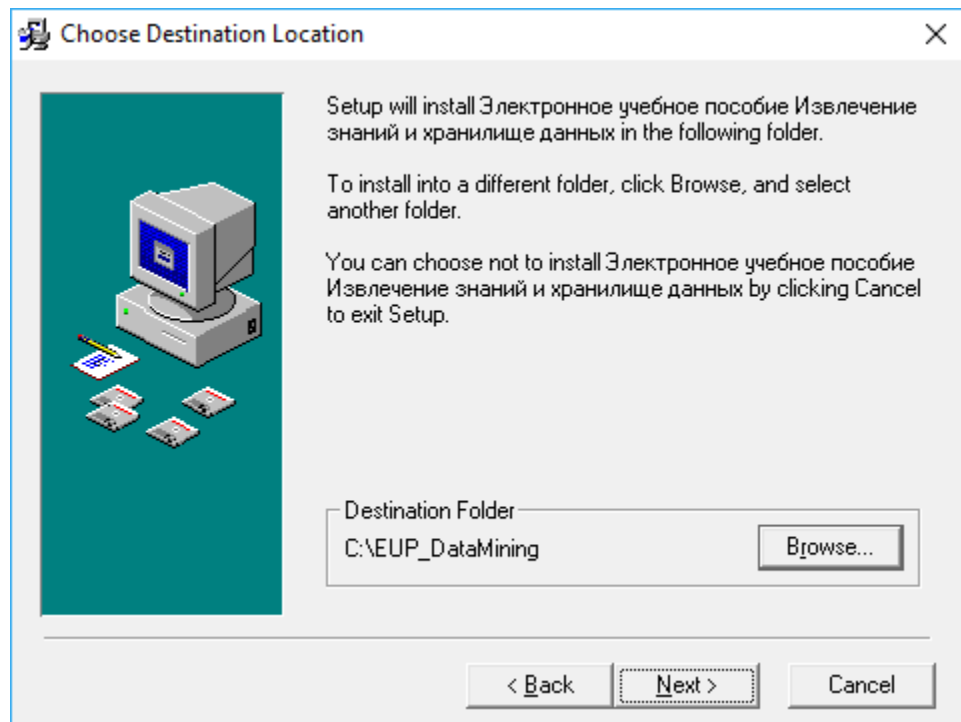


### **ВАЖНО:**

**Для корректной работы программы необходимо изменить директорию установки. Для этого нажмите кнопку «Browse...».**



**В появившемся окне измените путь директории установки на C:\ProgramJava. И нажимаете кнопку «OK».**



Далее следуйте указаниям установщика программы.

*Запуск программы:* Программа установки создает в меню группу "Электронное учебное пособие", в ней ярлык: «Извлечение знаний и хранилище данных».

*Удаление программы:* Выберите в меню «Удаление и установка программ». Выберите в списке установленных программ " Извлечение знаний и хранилище данных ". Нажмите кнопку "Удалить" и следуйте указаниям программы.